

AZAAN INTERNATIONAL SCHOOL

Grade – I

ACTIVITY SHEET- I

Subject- TELUGU

Name: _____ Class: _____ Sec: _____


I. అచ్చులను రాయండి : అ to ఐ [Write Acchulu: అ to ఐ]

II. ఈ క్రింద ఇచ్చిన అక్షరాల యొక్క తరువాత వచ్చే అక్షరాలను రాయండి.

[Write the after letters for the given letters]

- | | | |
|------------|-------------|------------|
| 1. అ _____ | 2. ఇ _____ | 3. ఉ _____ |
| 4. ఋ _____ | 5. ఎ _____ | 6. ఐ _____ |
| 7. ఓ _____ | 8. అం _____ | |

III. ఈ క్రింద ఇవ్వబడిన అక్షరాలలో అ, ఉ, ఋ మరియు ఎ అక్షరాలను గుర్తించి వాటిని సున్నా చుట్టండి. [Identify the అ, ఉ, ఋ and ఎ letters from the following letters and circle it.]



IV. ఈ క్రింద ఇవ్వబడిన అక్షరాలలో ఒకే రకమైన అక్షరాలకు జత చేయండి.

[Match the same letters.]

- | | |
|-------|---|
| 1. అ | ఇ |
| 2. ఋ | ఉ |
| 3. ఈ | ఆ |
| 4. ఇ | ఋ |
| 5. ఆ | ఈ |
| 6. ఊ | ఆ |
| 7. ఋ | ఊ |
| 8. ఎ | ఐ |
| 9. ఏ | ఎ |
| 10. ఐ | ఏ |

V. ఈ క్రింద ఇవ్వబడిన చిత్రాలను గీసి రంగులు వేయండి. [Draw the pictures and colour it.]


1. ఐదు

2. ఊయల

--	--

VI. జతపరచండి. [Match the following.]

1.



ఋషి

2.




ఆవు

3.



ఇల్లు

4.



ఊయల

5.



ఏనుగు

AZAAN INTERNATIONAL SCHOOL

Grade – I

ACTIVITY SHEET- II

Subject- TELUGU

Name: _____ Class: _____ Sec: _____

I. అచ్చులను రాయండి : అ to అః [Write Acchulu: అ - అః]

II. ఈ క్రింది ఖాళీలను పూరించండి. [Fill in the blanks.]

అ _____ ఇ _____ ఉ _____ ఋ _____ ఎ _____ ఐ _____ ఒ _____ ఓ _____

అం _____

III. హల్లులను వ్రాయండి : క - జ [Write Hallulu: క to జ]

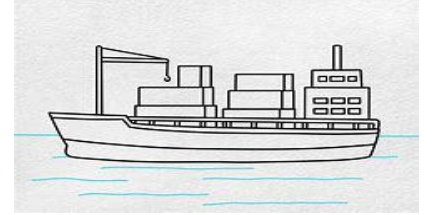
--	--	--	--	--

IV. జతపరచండి. [Match the following.]




ఆవు

కమలం



ఖడ్గం

ఋషి



ఓడ



V. ఈ క్రింద ఇవ్వబడిన అక్షరాలలో అచ్చులకు ఎరుపు రంగు మరియు హల్లులకు

పసుపు రంగు వేయండి. [Colour the Acchulu in red colour and Hallulu in

Yellow colour]

అ	గ	క	ఇ
ఋ	ఎ	జ	ఖ
ఌ	ఈ	ఱ	ఘ
఍	ఐ	ఔ	అః

VI. ఈ క్రింది పదాలు యొక్క చిత్రాలను వేయండి. [Draw and colour the following pictures.]

1. ఓడ

2. ఛత్రం

--	--